

El presente informe toma información de los principales portales de noticias macroeconómicas, adicionalmente Bloomberg LP es la fuente principal para la construcción de las gráficas aquí presentadas.

Oficina de Investigación y Análisis - Vicepresidencia de Producto - investigacion@bvc.com.co

Contexto Global

Renta Variable

Las bolsas estadounidenses registraron una semana negativa. La intensificación de las tensiones geopolíticas contribuyó a un nuevo entorno de aversión al riesgo en los mercados, los inversionistas observaron la situación en Ucrania y siguen ajustando las carteras antes de las subidas de tipos de interés de la Reserva Federal. Roku cayó un 22% al quedar por debajo sus ingresos trimestrales de las estimaciones de Wall Street, en medio de los problemas en la cadena de suministro; así mismo, DraftKings disminuyó 21%, ya que sus pérdidas fueron superiores a las esperadas, generando resultados trimestrales negativos. Shake Shack cayó un 4% después de dar sus resultados trimestrales por debajo de los estimados. El S&P 500 registró pérdidas del 1.60%, culminando en 4,349, el Nasdaq Composite cerró en 13,548, representando una variación negativa de 1.8% y el Dow Jones disminuyó un 1.9% cerrando en un precio de 34,079.

En cuanto a las bolsas europeas, estas terminaron con un comportamiento pesimista, las tensiones han aumentado después que las autoridades estadounidenses anunciaran que Rusia ha acumulado alrededor de 190.000 efectivos militares cerca de Ucrania, lo que aumenta la posibilidad de un ataque a corto plazo. La farmacéutica finlandesa Orion se disparó más de un 24% luego de que Bayer anunciará los resultados positivos de un medicamento contra el cáncer de próstata; por su parte, la empresa sueca de tecnología de calefacción Nibe Industrier cayó un 6,8% tras su informe de resultados del cuarto trimestre. El CAC 40 cerró en 6,930, disminuyendo en 1.2%, el DAX se ubicó en 15,043 con una variación negativa de 2.5% y el FTSE culminó en 7,514, variando un 1.90%.

Renta Fija

El rendimiento del bono del Tesoro a 10 años de referencia se ubicó en 1.927%. El rendimiento del bono del Tesoro a 30 años aumentó hasta 2.242%.

Monedas

El índice DXY subió ligeramente y cerró en USD 96.11, impulsado principalmente por las tensiones entre Rusia y Ucrania, que han generado una alta volatilidad en el mercado a nivel global. Por el contrario, el tipo de cambio se mantuvo estable y cerró en COP \$3.930, en línea con un fortalecimiento del dólar a nivel global y un precio del petróleo que cortó una racha de nueve semanas consecutivas al alza, ante una coyuntura global que genera bastantes retos.

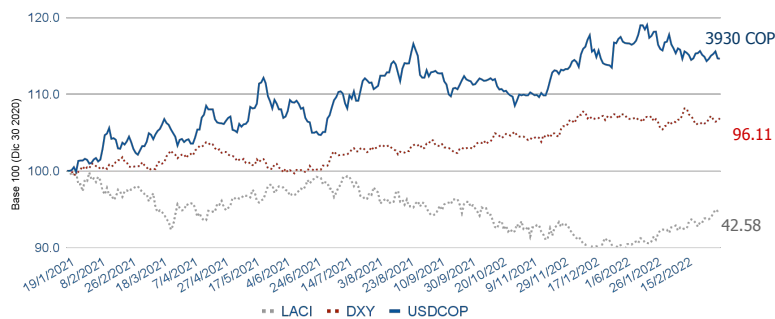
Commodities

El WTI y el Brent registraron movimientos negativos de 2.18% y 0.80%, ubicándose en USD \$91.07 y USD \$93.68 por barril, respectivamente; después de un posible acuerdo nuclear entre EE.UU. e Irán, que podría llevar al levantamiento de sanciones y el retorno del suministro iraní al mercado. Si se da ese nuevo acuerdo las exportaciones de Irán podrían aumentar hasta un millón de barriles diarios en el próximo año, lo cual supone una mayor perspectiva de equilibrio ante la creciente demanda. Además, el gobierno estadounidense anunció, una "Falsa bandera blanca" por parte de Rusia, lo que sería parte de un plan para invadir Ucrania en los próximos días, esto podría afectar el suministro de crudo a corto plazo. Finalmente, el precio del oro subió, como respuesta a un aumento en la incertidumbre en los mercados.

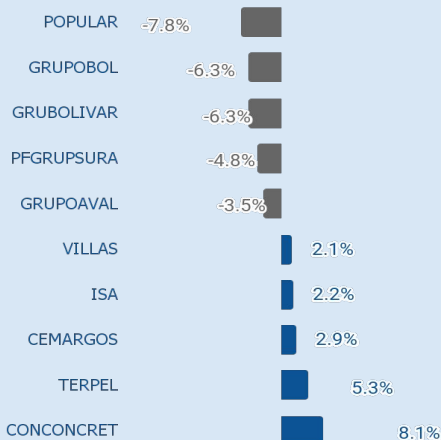
Región	País	Índices	Último Precio	Δ% Semanal	Δ% Año Corrido
Latinoamérica		MSCI COLCAP	1,494	0.10%	5.90%
		BOVESPA	112,880	-0.60%	7.70%
		IPSA	4,549	-2.20%	5.60%
		IPC	52,282	-1.80%	-1.70%
Europa		FTSE	7,514	-1.90%	1.50%
		DAX	15,043	-2.50%	-5.30%
		CAC 40	6,930	-1.20%	-3.40%
Norteamérica		S&P 500	4,349	-1.60%	-9.00%
		Nasdaq Composite	13,548	-1.80%	-13.90%
		Dow Jones	34,079	-1.90%	-6.40%

Commodities	Último Precio	Δ% Semanal	Δ% Año Corrido
Oro	1,898	2.13%	4.62%
Plata	23.92	1.43%	3.82%
Brent	93.68	-0.80%	18.10%
WTI	91.07	-2.18%	18.29%

Índices monedas



Acciones con mayor variación semanal



Índices	Último Precio	Δ% Semanal	Δ% Año Corrido
COLSC	1,044	0.70%	7.30%
COLTES	288	0.30%	-3.60%

Principales Titulares de la Semana

El país cumplirá con meta de déficit fiscal para este año, según Comité de Regla Fiscal

El Comité Autónomo de la Regla Fiscal (Carf) destacó los esfuerzos del Gobierno por mejorar los resultados económicos en medio de la mayor presión de gasto causado por la pandemia. La reducción del déficit en cerca de \$12 billones lograda durante el año anterior dejan una mayor disponibilidad final de caja y reduce la presión sobre el financiamiento para 2022, no obstante, el Comité planteó que se debe hacer un ajuste fiscal para mantener la sostenibilidad de la deuda. Esto se traduce en aumentar las fuentes de ingresos, controlar el gasto y no tomar más deuda.

Fuente: LaRepublica



Eurozona: PIB aumentó 0,3% y empleo 0,5% en el cuarto trimestre de 2021

La Oficina Europea de Estadística (Eurostat) de la Comisión Europea informó que, según una estimación preliminar, para el cuarto trimestre de 2021 el Producto Interno Bruto (PIB) desestacionalizado aumentó un 0,3% en la zona euro y un 0,4% en la Unión Europea, por otro en este trimestre el número de ocupados aumentó un 0,5% tanto en la zona euro como en la Unión Europea, en comparación con el trimestre anterior..

Fuente: ValoraAnalitik



Aviso Legal

bvc se permite informar que la presente publicación tiene como propósito brindar información del contexto de mercado local y global; en ningún momento realiza análisis de riesgo de mercado ni proporciona recomendaciones de inversión o reemplaza las fuentes oficiales de información.

Desempeño Producto Interno Bruto (PIB) 2021



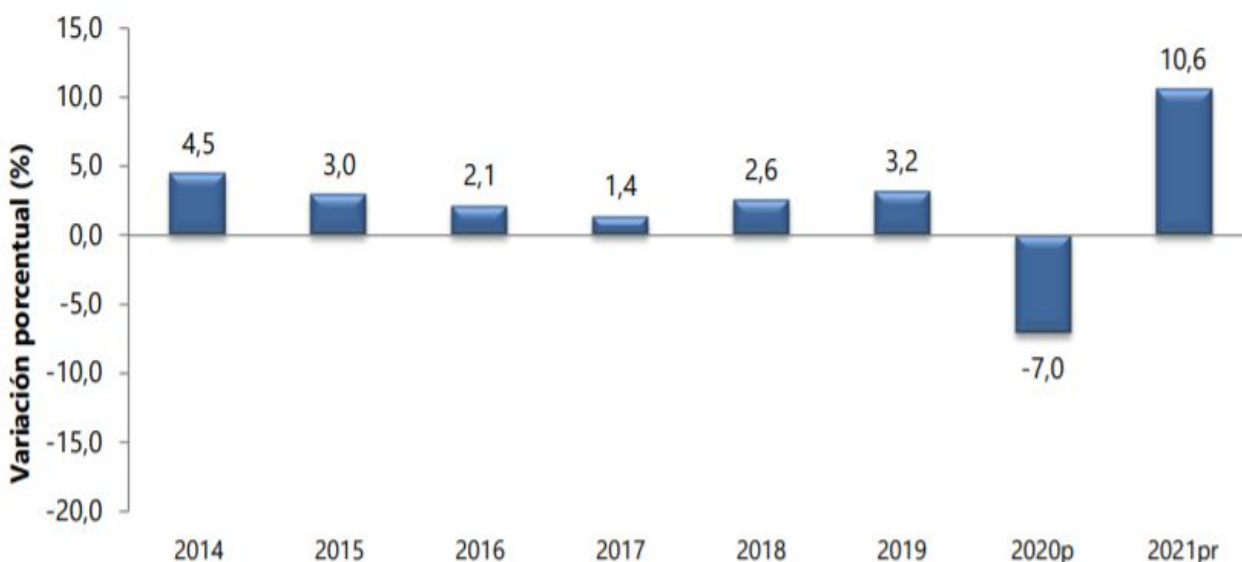
El PIB de Colombia registró un crecimiento de 10,6% en 2021, por encima de las estimaciones del Gobierno (10,2%), de gremios y de entidades. A precios corrientes, el valor alcanzó COP \$1.176,6 Bn, después de que en 2020 esta cifra se ubicará en COP \$998 billones. Por su parte, el PIB per cápita anual se ubicó el año pasado en \$23,05 millones.

Adicionalmente, se realizó una revisión para el PIB DE 2020, donde la contracción económica fue más profunda de lo estimada, pasando de -6.8% a -7.0%, esto se debió a la contracción de la industria manufacturera, que según la entidad fue de -9,8% cuando la preliminar se encontraba en -7,7%. Finalmente, a precios constantes, el PIB colombiano sumó un total de COP \$230,9 Bn, lo que representó un aumento de COP \$26,9 Bn frente a lo registrado en el tercer trimestre de 2020 (COP \$204,05 Bn).

Puntos para Destacar

- La actividad económica que más contribuye al crecimiento anual de 2021 es Comercio al por mayor y al por menor; reparación de vehículos automotores y motocicletas; Transporte y almacenamiento; Alojamiento y servicios de comida, que crece 21,2% y contribuye 3,9 puntos porcentuales a la variación anual del valor agregado.
- Respecto al trimestre anterior, el Producto Interno Bruto crece en 4,3%, en su serie ajustada por efecto estacional y calendario, esta variación se explica por la siguiente dinámica, desde los componentes del gasto: Gasto en consumo final crece 4,1%, formación bruta de capital decrece 3,6%. Adicionalmente las exportaciones crecen 11,1% y las importaciones crecen 1,9%.
- En cuanto a las revisiones desde el enfoque del gasto, para 2019 definitivo, la formación bruta de capital pasa de 3,8% a 3,0%; en 2020 se presentan revisiones en comercio exterior y en el gasto de consumo final, que en conjunto contribuyen con 0,2 puntos porcentuales negativos a la variación del producto interno bruto.
- Finalmente, a precios constantes, el PIB colombiano sumó un total de \$230,9 billones, lo que representó un aumento de \$26,9 billones frente a lo registrado en el tercer trimestre de 2020 (\$204,05 billones).

Producto Interno Bruto (PIB)
Tasas de crecimiento anual en volumen
2014-2021 pr



Fuente: DANE, Cuentas nacionales

Calendario económico

Lunes 21



Informe componente de abastecimiento (SIPSA)



Festividad



PMI manufacturero (Feb)

Miércoles 23



No hay evento programado



Reservas semanales de crudo



Inflación (Anual) (Ene)

Viernes 25



Anuncio decisión de política monetaria



Informe de política monetaria de la Fed



Confianza industrial (Feb)

Martes 22

Índice de Precios de Vivienda



Confianza del consumidor (Feb)



No hay evento programado



Jueves 24

No hay evento programado



PIB (Trimestral)
Nuevas peticiones de subsidio por desempleo



No hay evento programado



Fuentes

Contexto Global: [LaRepublica](#) | [Valora Analytik](#)
[LaRepublica](#)

Calendario Económico: [DANE](#) | [Investing](#)

Equipo

Luis Felipe Cabezas
Practicante Investigación & Análisis
pinvestigacion@bvc.com.co
Tel. (+57 1) 3139000 Ext. 1287

Daniela Alejandra Martínez Gutiérrez
Analista Jr. Investigación y Análisis
daniela.martinez@bvc.com.co
Tel. (+57 1) 3139000 Ext. 1287

Diego Alexander Sánchez Zuñiga
Practicante Investigación & Análisis
pinvestigacion1@bvc.com.co
Tel. (+57 1) 3139000 Ext. 1287

Aviso Legal

bvc se permite informar que la presente publicación tiene como propósito brindar información del contexto de mercado local y global; en ningún momento realiza análisis de riesgo de mercado ni proporciona recomendaciones de inversión o reemplaza las fuentes oficiales de información.