



BITÁCORA MIGRATORIA

OBSERVATORIO DE VENEZUELA

FACULTAD DE ESTUDIOS INTERNACIONALES, POLÍTICOS
Y URBANOS DE LA UNIVERSIDAD DEL ROSARIO



Universidad del
Rosario

Observatorio
de Venezuela



KONRAD
ADENAUER
STIFTUNG

Nº26
Oct 2024

La responsabilidad regional en la migración por el Darién



Gran parte de los migrantes y solicitantes de asilo que cruzan de manera irregular la frontera entre Colombia y Panamá, huyen de la persecución y crisis humanitarias y van en busca de protección y oportunidades económicas en Estados Unidos. Según Migración Panamá, 1.140.280 personas han atravesado el Darién entre 2021 y agosto de 2024, cerca de 520 mil en 2023 y 238 mil en lo corrido de este año. Actualmente el 21% del total son menores de edad, el 67% tiene nacionalidad venezolana, el 6,3% colombiana y el 6,2% ecuatoriana.

Contenido

✧ Editorial	2	✧ Informes HRW	8	✧ Demografía	11
✧ Semáforo	3	✧ Informe R4V	9	✧ Nosotros	12
✧ Datos migratorios	5				

Editorial



El Informe *El Tapón del Darién: la selva donde confluyen las deficientes políticas migratorias de América Latina*, recientemente presentado por Human Rights Watch (HRW) en la Universidad del Rosario, señaló que la exigencia de visados de países como México, Honduras, Guatemala, El Salvador, entre otros de Centro América y el Caribe, sumado a las limitadas oportunidades que tienen los migrantes para regularizar su estatus migratorio en América del Sur y a la ineficiencia y poca capacidad de los sistemas de refugio en la región, son los factores que en conjunto empujan a cientos de miles de migrantes a cruzar el Tapón del Darién, una zona controlada por el crimen organizado que hoy se fortalece del tráfico de migrantes.

Del lado colombiano, el Clan del Golfo es casi una autoridad migratoria en el Tapón del Darién y obtiene millones de dólares a través de extorsiones a migrantes y comerciantes, así lo documentó HRW en un estudio previo adelantado en la zona en 2022. Esta organización criminal regula y administra las rutas por donde transitan los migrantes, cobran “vacunas” del 20% a todos quienes se lucran de la migración e impone reglas de conducta en la región.

En Panamá el Clan del Golfo no tiene tanta presencia, pero sí varias bandas delincuenciales que generalmente roban a los migrantes y abusan sexualmente de mujeres y niñas, dejando miles de víctimas y cientos de desaparecidos. Lo que convierte a la región del Darién en uno de los lugares del continente más peligrosos y en donde se violan más los derechos humanos de los migrantes.

Parte de la causa del aumento de personas en tránsito irregular en los últimos años es el fortalecimiento de políticas migratorias restrictivas implementadas en países de la región con el apoyo de Estados Unidos. Es el caso de Panamá, en donde recientemente se han bloqueado varios senderos por el Darién y se ha fortalecido la política de deportaciones y expulsiones que ha generado en los últimos meses la aparición de nuevas y más costosas rutas para los migrantes y, por ahora, la

disminución de los flujos migratorios en 29% con respecto a 2023.

En Colombia, según reportes migratorios, la población venezolana con vocación de permanencia se ha reducido 3% desde 2022, es decir, pasó de 2.896.748 personas a 2.811.570 en agosto de 2024. De estos 2,8 millones de migrantes, Migración Colombia señala que cerca de 459 mil estarían actualmente en condición irregular, pero para algunos gobiernos locales esta cifra podría ser mayor.

Por otra parte, un aproximado de 75 mil migrantes con nacionalidad venezolana que han transitado el Darién entre enero y junio de 2024 son titulares del Permiso por Protección Temporal en Colombia (PPT), casi la mitad del total de este flujo. En cierto modo, esto podría explicar la reducción del 3% que, si bien es menor, alarma en términos humanitarios. De continuar esta tendencia podría representar para el país una pérdida de población regularizada en edad económicamente activa necesaria para el desarrollo y contrarrestar el desplome de la tasa de natalidad en Colombia.

Año tras año el número de migrantes y refugiados venezolanos sigue creciendo y consolida sus propias dinámicas de movilidad, la situación interna del país se complejiza en términos de autoritarismo y represión, y si la situación socioeconómica no muestra indicios sólidos de recuperación, los flujos poblacionales masivos desde Venezuela continuarán.

Si los países de la región mantienen políticas aisladas que se cierran a la migración y enfocan sus acciones exclusivamente como si fueran territorios de tránsito y no de permanencia, cientos de miles de personas seguirán arriesgando sus vidas en una selva para buscar oportunidades de vida o de asilo y protección internacional en EE.UU. Necesitamos avanzar hacia un mecanismo regional que asuma una parte de los desafíos migratorios y trabaje de manera conjunta.

Semáforo

Atención

Pendiente

Avanza



Problemática en el trámite de refugio queda en evidencia

ATENCIÓN La llegada de cientos de venezolanos con necesidad de protección internacional tras la ola de represión desatada por el régimen de Nicolás Maduro, deja en evidencia la necesidad de diseñar e implementar una política pública para resolver la problemática estructural en el trámite de la solicitud de refugio, como lo señala la sentencia SU543-23 de la Corte Constitucional. A pesar del vencimiento de los tiempos, el Ministerio de Relaciones Exteriores no ha cumplido la sentencia.

Represión del chavismo transgrede fronteras

ATENCIÓN Organizaciones de la sociedad civil reportan la presencia de cuerpos de inteligencia del régimen de Nicolás Maduro que actúan en coordinación con organizaciones criminales y grupos al margen de la ley, como el ELN, en territorio colombiano, en las zonas de frontera y en Bogotá. Las autoridades del Estado y del gobierno de Gustavo Petro no pueden tolerar que la estrategia de represión adelantada por el chavismo contra los ciudadanos venezolanos se extienda al territorio nacional.

Se pierde la confianza de la población venezolana

ATENCIÓN La falta de claridad y liderazgo del gobierno de Gustavo Petro respecto al tema migratorio, así como la cercanía con Nicolás Maduro y la apropiación de las narrativas del chavismo frente a la emergencia humanitaria compleja, han socavado la confianza de la población venezolana en la institucionalidad colombiana. La pérdida de dicha confianza afecta el proceso de integración y empuja a la población más vulnerable a decantarse por la ruta del Tapón del Darién en busca del sueño americano.

Murillo: migrantes están regresando a Venezuela

ATENCIÓN Respondiendo a una pregunta sobre la posibilidad de una nueva ola migratoria de venezolanos ante la crisis política que viven en su país, el canciller Luis Gilberto Murillo señaló que dicho asunto no le preocupaba “porque hemos visto lo contrario, hemos visto que la gente está regresando a Venezuela”. Tal afirmación no está sustentada en evidencias como se puede apreciar en la gran cantidad de venezolanos que cruzan el Darién o de quienes están llegando a Colombia escapando de la represión.

Exigencia de visas empuja migración por el Darién

ATENCIÓN Según Human Rights Watch, en gran medida los migrantes y refugiados que cruzan el Darién huyen de la violencia, persecución y crisis humanitarias. La exigencia de visados de México y otros países centroamericanos, sumado a las limitadas políticas de regularización y la deficiencia de los sistemas de refugio en la región, son factores que empujan a gran número de migrantes a atravesar el Tapón del Darién, una zona controlada por el crimen organizado que se fortalece por el tráfico de migrantes.

Colombia sin datos migratorios en el Darién

ATENCIÓN Colombia carece de un sistema de generación de datos de la migración irregular por el Darién, una herramienta necesaria no solo para la caracterización de los cientos de miles de personas que atraviesan anualmente la región, incluyendo a colombianos. Esto fortalecería la gestión de la migración y podría contribuir al acompañamiento institucional y la garantía de los derechos humanos de los migrantes. No basta con la información provista por los “transportistas”.



Maduro le cierra la puerta a los migrantes

ATENCIÓN

La decisión del gobierno venezolano de impedir que sus connacionales puedan ingresar con pasaportes vencidos implica onerosos costos y trámites adicionales de difícil cumplimiento para la población venezolana que quiera ingresar a su país. Además esta medida incentiva la migración irregular por las trochas y desmiente el discurso de brazos abiertos a migrantes venezolanos promovido por Nicolás Maduro.



Se impone política de contención migratoria en Panamá

PENDIENTE

Los compromisos adquiridos en las reuniones tripartitas realizadas por Colombia, Panamá y Estados Unidos desde 2023 para coordinar políticas migratorias, así como el encuentro del 1 de julio entre los mandatarios Petro y Mulino han terminado en una política de contención migratoria a la luz de la decisión panameña de cerrar los pasos fronterizos y devolver a sus países a los migrantes con el apoyo financiero de Washington. En esta misma dirección, los tres países acordaron dismantelar redes de trata y tráfico.



El PEP TUTOR no se ajusta a la realidad migratoria

PENDIENTE

Luego de repetidos anuncios de nuevas políticas de regularización migratoria, recientemente el Ministerio de Relaciones Exteriores publicó el Decreto 1209 que crea y regula el Permiso Especial de Permanencia para representantes legales o custodios de niñas, niños y adolescentes venezolanos (PEP-TUTOR) y el borrador de la resolución que crea la Visa de Visitante “V - VISITANTE ESPECIAL”. Son medidas que no se ajustan a las necesidades del Estado Colombiano para hacer frente a los flujos de migrantes y refugiados de Venezuela.



#MatriculasSonYa beneficia a población migrante

AVANZA

El programa #MatriculasSonYa adelantado en 50 Unidades de Planeamiento Zonal (UPZ) por la de Secretaría de Educación de la Alcaldía de Bogotá, con el apoyo de la Fundación Plan, es una excelente estrategia local de búsqueda activa de niños, niñas y adolescentes desescolarizados que permite su acceso o restitución del derecho a la educación, incluyendo a menores migrantes. Esta medida, en el caso de los NNA de origen venezolano, podría incluso significar su acceso a la regularización a través del PPT.



Minigualdad inició mesas para integración de migrantes

AVANZA

El Ministerio de Igualdad y Equidad inició una serie de talleres con la academia y centros de pensamiento, entidades del orden nacional, organizaciones sociales y el Grupo Inter-agencial sobre Flujos Migratorios Mixtos (GIFMM), con el fin de definir rutas para fortalecer la oferta de la entidad dirigida a la población migrante, robustecer la coordinación interinstitucional para la inclusión socioeconómica e identificar barreras y consolidar la oferta institucional en el área laboral.



Más acceso a la información migratoria

AVANZA

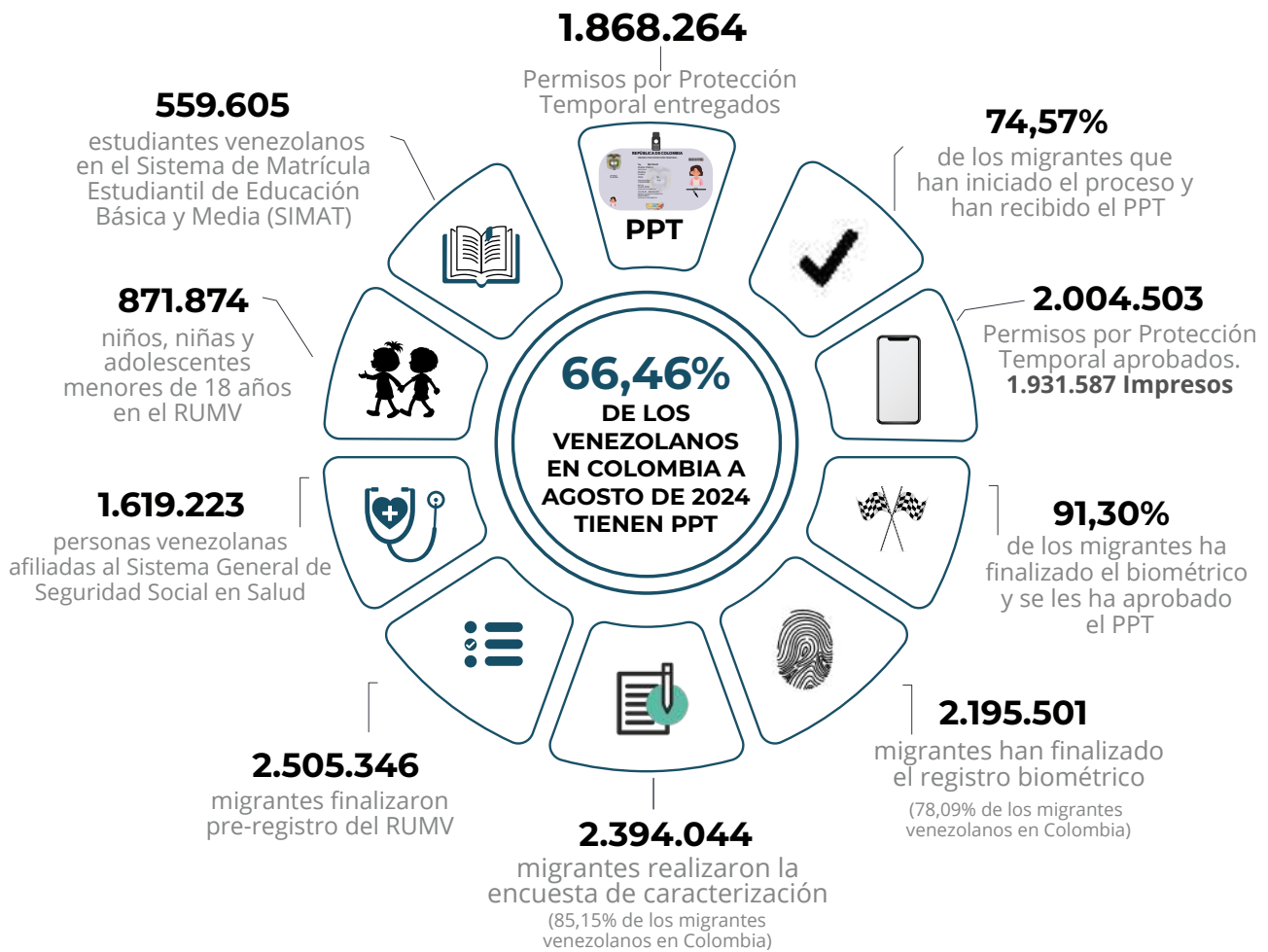
El Observatorio de Migraciones, Migrantes y Movilidad Humana (OM3) de Migración Colombia socializa la información sobre **Migrantes Venezolanas(os) en Colombia** y la **Migración Irregular en Tránsito** en *Tableau public*, dando acceso a los académicos, medios de comunicación y público interesado a información actualizada sobre las dinámicas de la movilidad humana proveniente de Venezuela y de terceros países. Información valiosa para que los entes territoriales formulen políticas públicas en dirección a los desafíos de la integración migratoria que enfrentan.

Datos migratorios



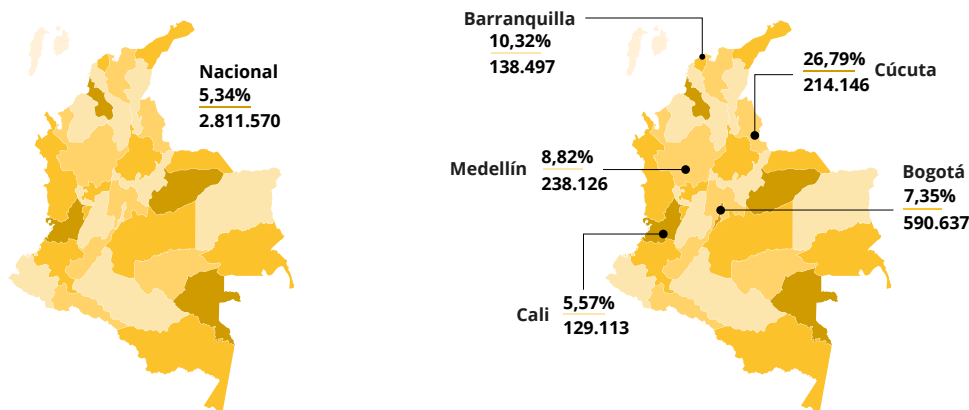
MIGRANTES VENEZOLANOS EN EL MUNDO 7.774.494

El 36,16% de ellos en Colombia



MIGRANTES VENEZOLANOS EN COLOMBIA A 31 DE AGOSTO DE 2024: 2.811.570

Corte a 01/10/2024



Nota: Los datos del Estatuto Temporal de Protección para Migrantes Venezolanos-ETPV, muestran una disminución atípica en la web de Migración Colombia con la actualización del 05/09/2024 respecto de la consulta realizada por el equipo de la Bitácora Migratoria para el reporte de junio de 2024.

¿Cómo van los números en el Darién?

	2019		2020		2021		2022		2023		2024 (ago.)	
TOTAL	22.102		6.465		133.726		248.284		520.085		238.185	
Adultos	-	4.812	74%	104.202	78%	207.846	84%	406.905	78%	188.030	79%	
Menores	-	1.653	26%	29.524	22%	40.438	16%	113.180	22%	50.155	21%	
Hombres	-	3.819	59%	81.813	61%	179.170	72%	272.259	52%	122.164	51%	
Mujeres	-	2.646	41%	51.913	39%	69.114	28%	134.646	26%	65.866	28%	
Niños	-	-	-	-	-	-	-	60.360	12%	26.669	11%	
Niñas	-	-	-	-	-	-	-	52.820	10%	23.486	10%	

Fuente: Migración Panamá

Según cifras de Migración Panamá, entre enero y agosto de 2024 el tránsito irregular de migrantes por la región del Darién ha sido de 238.185 personas, 95.519 menos que en el mismo periodo de 2023. Esta reducción puede obedecer a que en los últimos meses Panamá, en cooperación con Estados Unidos, ha implementado nuevas políticas de contención migratoria que priorizan e intensifican las deportaciones y expulsiones de migrantes irregulares.

Entre 2023 y 2024 han transitado 758.270 personas, de ellas el 21,5% son menores de edad.

Parte de esta política también consiste en dificultar con alambres de púas el paso por algunas de las rutas, lo que ha generado la aparición de nuevos senderos. Estos representan mayor complejidad para los migrantes, pues son más costosos, peligrosos y con trayectos más largos. La nueva política de contención ha aumentado el número de campamentos en donde se ofrecen artículos y servicios a los migrantes, operan redes de trata y tráfico de personas y otras actividades delincuenciales conexas como prostitución, venta de drogas, extorsión, actividades promovidas y relacionadas con grupos criminales como el Clan del Golfo.

Región de procedencia de los migrantes en tránsito irregular por el Darién

	2019		2020		2021		2022		2023		2024	
América del Sur	180	0,8%	931	14%	22.300	17%	191.436	77%	419.197	81%	194.177	82%
Asia	3.835	17%	287	4%	4.529	3%	13.664	5,5%	42.386	8%	24.600	10%
Antillas	13.147	59%	4.794	74%	101.757	76%	30.883	12%	48.246	9%	12.301	5%
África	4.932	22%	389	6%	5.064	4%	12.168	5%	10.109	2%	7.044	3%

Fuente: Migración Panamá

Desde 2021 Venezuela se ha convertido en el principal país de origen de la migración en tránsito irregular por la frontera entre Colombia y Panamá, en 2023 representó el 63% y en lo corrido de 2024 el 67%. De la misma manera países como Ecuador y Colombia han mostrado un incremento sostenido por esta ruta, siendo hoy América del Sur la región que genera más migrantes en el Darién (82% a agosto de 2024), dejando atrás a regiones como las Antillas, África y Asia que lideraban la ruta en años anteriores.

Principales países de origen de los migrantes en tránsito irregular por el Darién

	2019		2020		2021		2022		2023		2024 (ago.)	
Venezuela	78	0,3%	69	1,1%	2.819	2,1%	150.327	60%	328.650	63%	158.682	67%
Colombia	23	0,1%	21	0,3%	169	0,1%	5.064	2%	18.841	3,6%	14.980	6,3%
Ecuador	31	0,5%	40	0,6%	387	0,3%	29.356	12%	57.250	11%	14.722	6,2%
China	0	-	3	0,05%	77	0,06%	2.005	0,8%	25.565	4,9%	12.070	5,1%
Haití	10.490	47%	5.331**	82,5%	101.072*	76%	22.435	9%	46.422	8,9%	11.471	4,8%
India	1.920	8,69%	39	0,6%	592	0,44%	4.094	1,65%	3.736	0,72%	3.826	1,61%
Bangladesh	911	4,12%	123	2%	1.657	1,24%	1.884	0,76%	1.931	0,37%	2.156	0,91%
Nepal	254	1,15%	114	1,78%	523	0,39%	1.631	0,66%	2.252	0,43%	1.335	0,56%
Ghana	122	0,55%	115	1,8%	1.289	0,96%	1.337	0,54%	790	0,15%	577	0,24%
Cuba	2.961	13,4%	245	3,8%	18.600	14%	5.961	2,4%	1.124	0,22%	575	0,24%
Congo	1.274	5,76%	13	0,2%	315	0,24%	737	0,3%	622	0,12%	466	0,2%

*La cifra incluye a 9.587 menores chilenos hijos de padres haitianos y a 8.533 menores brasileños hijos de padres haitianos.

**La cifra incluye a 531 menores chilenos hijos de padres haitianos y a 262 menores brasileños hijos de padres haitianos.

Fuente: Migración Panamá

Las nacionalidades que han disminuido notoriamente en los últimos ocho meses por la ruta del Darién son la ecuatoriana y la haitiana. Los migrantes venezolanos por el momento han tenido una disminución leve y los migrantes colombianos no solo no han disminuido, sino que han mostrado un incremento porcentual importante. Está por verse si este aumento podría obedecer a ciudadanos colombo-venezolanos.

Deportaciones y expulsiones de migrantes en tránsito irregular desde Panamá

	2019		2020		2021		2022		2023		2024 (ago.)	
TOTAL	894		391		253		388		703		653	
Deportaciones	667	75%	187	48%	131	52%	224	58%	528	75%	507	78%
Exportaciones	227	25%	204	52%	122	48%	164	42%	175	25%	146	22%

Fuente: Migración Panamá

Causales de deportación y expulsión en 2024

Deportación	<ul style="list-style-type: none"> ➤ Evasión de puesto de control ➤ Ingresar al país de manera irregular ➤ Permanecer en el país de manera irregular ➤ Ser indocumentado o irregular ➤ Estadía vencida ➤ Antecedentes penales en su país ➤ Incurrir en conductas que riñen con la moral y las buenas costumbres ➤ Cumplió pena por posesión de drogas ➤ Delito contra la fe pública
Expulsión	<ul style="list-style-type: none"> ➤ Evasión de puestos de control ➤ Cumplió pena por posesión de drogas ➤ Ser deportado e ingresó de manera irregular ➤ Antecedentes penales en su país ➤ Cumplió pena por narcotráfico ➤ Delito contra la seguridad colectiva ➤ Incurrir en conductas que riñen con la moral y las buenas costumbres ➤ Cumplió pena por tráfico ilícito

Fuente: Migración Panamá

En lo que va de 2024 se han efectuado 507 deportaciones y 146 expulsiones. De seguir esta tendencia, se espera que el número supere ampliamente al de 2023, año en el que se deportaron y expulsaron un total de 703 personas. En estos dos últimos años las deportaciones y expulsiones se han aplicado principalmente a colombianos (70% en 2024 y 60% en 2023) y venezolanos (11% en 2024 y 16% en 2023).

INFORMES HRW

Tercer informe sobre la crisis migratoria en el Tapón del Darién

“En el último año y medio, casi 700.000 personas cruzaron el Tapón del Darién, una selva pantanosa en la frontera entre Colombia y Panamá, en su camino al norte, a menudo hacia Estados Unidos. Durante su travesía por este difícil terreno, venezolanos, [colombianos], haitianos y ecuatorianos, así como procedentes de países de Asia y África, han sufrido graves abusos, incluyendo violencia sexual- decenas, si no cientos, han perdido la vida o han desaparecido intentando cruzar la selva.” El pasado 11 de septiembre Tirana Hassan, directora ejecutiva de *Human Rights Watch* presentó en la Universidad del Rosario el tercer informe **El Tapón del Darién: la selva donde confluyen las deficientes políticas migratorias de América Latina.**

Lanzamiento del Informe en la Universidad del Rosario: Urge fortalecer las políticas migratorias ante la crisis en Venezuela.

[Clic aquí para acceder](#)

El Tapón del Darién: la selva donde confluyen las deficientes políticas migratoria de América Latina, septiembre de 2024 en “Esto no es una frontera esto es un río”.

[Clic aquí para escuchar el podcast](#)



“Este infierno era mi única opción”

Abusos contra migrantes y solicitantes de asilo en el Tapón del Darién, noviembre de 2023

[Clic aquí para descargar](#)



Abandonados en la selva

Protección y asistencia para migrantes y solicitantes de asilo en el Tapón del Darién, abril de 2024

[Clic aquí para descargar](#)



El Tapón del Darién

La selva donde confluyen las deficientes políticas migratorias de América Latina, septiembre de 2024

[Clic aquí para descargar](#)

Recomendaciones de Human Rights Watch

- 01 Implementar un régimen de protección temporal en toda la región que conceda a todos los venezolanos y haitianos un estatus legal por un plazo fijo con una duración adecuada y renovable, incluyendo a quienes no reúnan los requisitos para obtener el estatuto de refugiado según la legislación nacional.
- 02 Revertir medidas como los onerosos requisitos de visado que impiden el acceso al asilo y obligan a las personas a tomar caminos peligrosos como el Tapón del Darién.
- 03 Crear un mecanismo regional equitativo para determinar los Estados responsables de examinar las solicitudes de asilo y proteger a los refugiados, teniendo en cuenta, en la medida de lo posible, factores individuales como vínculos sociales o familiares y preferencias individuales de los solicitantes. El mecanismo debería incluir medidas para superar las barreras que llevan a los migrantes y solicitantes de asilo a abandonar los países de acogida, incluyendo el patrocinio legal, el acceso a la vivienda y la rápida obtención de permisos de trabajo mientras las solicitudes de asilo están pendientes de revisión. Al tiempo, debería distribuir los costos de forma justa y dar incentivos a los Estados para compartir esta responsabilidad.

INFORME R4V

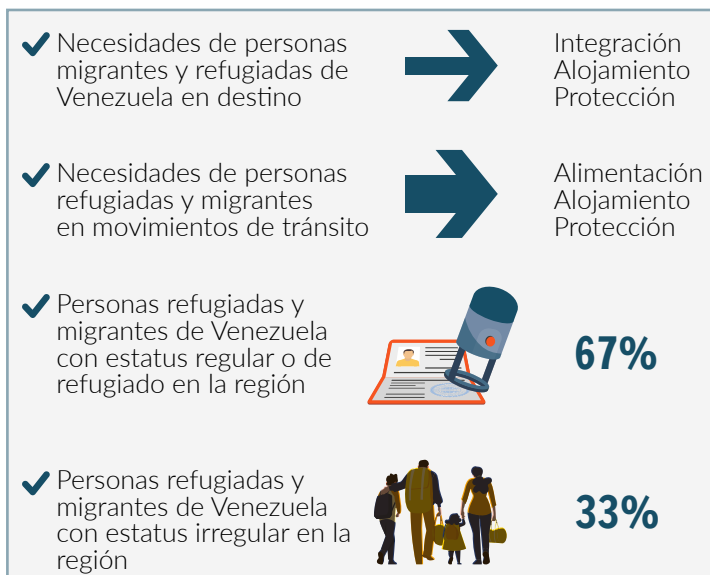
Las necesidades de migrantes y refugiados: integración, alojamiento, protección y alimentación

La Plataforma de Coordinación Interagencial para Refugiados y Migrantes de Venezuela R4V, ha publicado su informe *Análisis de Necesidades de Refugiados y Migrantes (RMNA) 2024*, donde se hace una evaluación basada en evidencia de las necesidades de las personas migrantes y refugiadas en los 17 países de América Latina y el Caribe cubiertos por la Plataforma R4V: Argentina, Aruba, Bolivia, Brasil, Chile, Colombia, Costa Rica, Curazao, Ecuador, Guyana, México, Panamá, Paraguay, Perú, República Dominicana, Trinidad y Tobago, y Uruguay.

Se realizaron más de 14.000 encuestas a hogares en 15 de los 17 países de R4V, que corresponden a más de 41.500 opiniones de personas refugiadas y migrantes, complementadas con fuentes secundarias como informes de agencias de la ONU, ONG internacionales y locales, el mundo académico, instituciones financieras y de desarrollo internacionales, y estadísticas oficiales de las autoridades nacionales.

Estos resultados del RMNA serán la base para el Plan Regional de Respuesta para Refugiados y Migrantes (MRP) de 2025-2026, que se presentará en diciembre de 2024.

Estos son algunos de los hallazgos encontrados:



Personas con necesidades por sector y tipo de población en América Latina y el Caribe				
Sector	En destino	Personas venezolanas en tránsito	Otras nacionalidades en tránsito	Comunidades de acogida afectadas
Educación	9,4%	10,5%	7,6%	2,2%
Seguridad alimentaria	41,9%	79,2%	77,8%	27,1%
Salud	52,8%	48,6%	50,6%	20,3%
Transporte humanitario	31,4%	57,8%	59,0%	19,9%
Integración	61,4%	57,4%	39,7%	20,0%
Nutrición	7,4%	8,2%	5,1%	2,8%
Protección	54,4%	71,0%	73,5%	18,4%
Protección de la niñez	10,1%	9,5%	6,1%	4,3%
Violencia basada en género	34,6%	33,7%	37,0%	13,1%
Trata y tráfico de personas	25,7%	45,1%	43,3%	7,2%
Alojamiento	57,3%	76,3%	75,3%	19,4%
Wash*	38,2%	68,6%	77,3%	15,0%

Personas venezolanas en destino con necesidades de asistencia por sector y plataforma en Colombia	
Educación	10,5%
Seguridad alimentaria	44,6%
Salud	63,7%
Transporte humanitario	53,5%
Integración	68,9%
Nutrición	5,4%
Protección	61,0%
Protección de la niñez	10,8%
Violencia basada en género	44,9%
Trata y tráfico de personas	37,0%
Alojamiento	66,9%
Wash*	35,8%

*Acceso a agua potable, servicios sanitarios, duchas y productos menstruales.

Fuente: Análisis de necesidades de refugiados y migrantes (RMNA 2024) de la Plataforma de Coordinación Intergerencial para Refugiados y Migrantes de Venezuela R4V.

Demografía

Natalidad y mortalidad de la población colombiana en 2024

El Departamento Administrativo Nacional de Estadística (DANE) presentó el informe de Estadísticas Vitales (nacimientos y defunciones) correspondiente al primer cuatrimestre de 2024. En este documento se destaca que el decrecimiento poblacional en Colombia se ha adelantado 30 años respecto a lo proyectado en las tablas poblacionales, que inicialmente estimaban este fenómeno para 2052 basado en escenarios hipotéticos sobre el riesgo demográfico hasta el 2070.

Colombia produjo la cifra más baja de nacimientos en la última década. En el primer cuatrimestre de 2015 se registraron 211.452 nacidos vivos, mientras que en el mismo periodo de 2024 esta cifra se redujo a 145.416, una caída del 31%. Es un descenso considerable en el contexto de los países de América Latina y el Caribe.

Entre 2020 y 2024, se ha observado un notable incremento en el número de nacimientos de hijos de padres y madres mayores de 30 años, tanto en áreas urbanas como rurales. A nivel nacional, el 43% de los recién nacidos se identifican como indígenas, negros, mulatos o afrodescendientes, lo que resalta el valioso aporte de la diversidad étnica al panorama demográfico del país.

Por otro lado, aunque la mortalidad en la primera infancia ha disminuido, se ha observado un aumento en las defunciones relacionadas con enfermedades transmitidas por mosquitos, especialmente en poblaciones indígenas. En general, las principales causas de defunción a nivel nacional fueron las enfermedades isquémicas del corazón (16,8%), las enfermedades cerebrovasculares (6,3%) y las enfermedades crónicas de las vías respiratorias (5,6%).

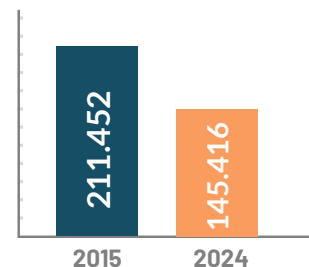
En línea con los Objetivos de Desarrollo Sostenible (ODS) para 2030, Colombia se ha fijado como meta que el 93% de los nacimientos cuenten con al menos cuatro controles prenatales. En este aspecto, los departamentos del Atlántico (94%) y Caldas (93,6%) se destacan positivamente. Otros de los objetivos claves son la reducción de los indicadores de mortalidad

relacionados con defunciones neonatales, accidentes de tránsito, malaria y suicidio.


El informe presentado es un análisis básico que podría profundizar al desglosar la natalidad por grupos de edad, estudiar la estructura demográfica de la población migrante y proporcionar herramientas para mejorar los índices propuestos en los ODS. Esto permitiría ajustar mejor las políticas públicas para mitigar los impactos en la economía y en la demanda de servicios.

Uno de los elementos más positivos de la migración venezolana en Colombia, es el bono demográfico que representa la llegada de una población joven y en edad económicamente activa. Esto implica un desafío de política pública migratoria para aumentar los incentivos a los migrantes con el fin de que permanezcan y se integren al país.

Registro de nacidos vivos en Colombia



Nacidos vivos de madres inmigrantes venezolanas



Este informe señala que el porcentaje de nacidos vivos de madres inmigrantes venezolanas ha descendido.

Fuentes:

Banco de la República. (2024, agosto 14). Cambios demográficos recientes y envejecimiento poblacional. Recuperado de: <https://www.banrep.gov.co/es/blog/cambios-demograficos-recientes-envejecimiento-poblacional>

Departamento Administrativo Nacional de Estadística (DANE). (2024, junio 21). Estadísticas Vitales (nacimientos y defunciones) Año corrido de 2024 (1 de enero al 30 de abril de 2024). Recuperado de: <https://www.dane.gov.co/files/operaciones/EEVV/cp-EEVV-ltrim2024.pdf>



BITÁCORA MIGRATORIA

OBSERVATORIO DE VENEZUELA
FACULTAD DE ESTUDIOS INTERNACIONALES, POLÍTICOS
Y URBANOS DE LA UNIVERSIDAD DEL ROSARIO



Francesca Ramos Pismataro, Vicedecana de la Facultad de Estudios Internacionales, Políticos y Urbanos, y directora del Observatorio de Venezuela de la Universidad del Rosario.

Ronal F. Rodríguez, Vocero e investigador del Observatorio de Venezuela de la Facultad de Estudios Internacionales, Políticos y Urbanos de la Universidad del Rosario (desde 2004 a hoy).
Coordinador de Bitácora Migratoria.

María Clara Robayo León, investigadora y coordinadora de la línea de migraciones del Observatorio de Venezuela de la Facultad de Estudios Internacionales, Políticos y Urbanos de la Universidad del Rosario. **Investigadora principal de Bitácora Migratoria.**

Txomin Las Heras Leizaola, consultor en comunicaciones e investigador adscrito al Observatorio de Venezuela de la Facultad de Estudios Internacionales, Políticos y Urbanos de la Universidad del Rosario. **Investigador de Bitácora Migratoria.**

Alejandro Arias Bernal, comunicador social para la paz. Es investigador adscrito al Observatorio de Venezuela de la Facultad de Estudios Internacionales, Políticos y Urbanos de la Universidad del Rosario. **Responsable de comunicaciones de Bitácora Migratoria.**

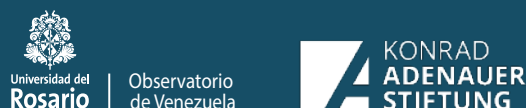
Alice López, politóloga e internacionalista de la Universidad del Rosario. Es investigadora adscrita al Observatorio de Venezuela de la Facultad de Estudios Internacionales, Políticos y Urbanos de la Universidad del Rosario. **Investigadora adscrita de Bitácora Migratoria.**



BITÁCORA MIGRATORIA

Podcast

Un proyecto de



Puedes encontrarnos como:

 @ovurosario

 observatoriodevenezuela@urosario.edu.co

 @ov_urosario

 <https://urosario.edu.co/observatorio-de-venezuela/inicio>

 Observatorio de Venezuela
de la Universidad del Rosario