



UNIVERSIDAD DEL ROSARIO

**PAUTAS ENTREGA DE TRABAJOS DE GRADO
PARA OPTAR A TITULO EN PREGRADO**

DIRECCION DE INVESTIGACIONES

**GRUPO DE INVESTIGACIÓN DE PERDURABILIDAD
EMPRESARIAL – GIPE**

**ESCUELA DE ADMINISTRACION
UNIVERSIDAD DEL ROSARIO
BOGOTA D. C.,**



GUIA PARA PRESENTACION DE TRABAJOS DE GRADO (Informe Final)

ESTRUCTURA DEL TRABAJO DE GRADO

En relación con la entrega de Trabajos de Grado que deben realizar los estudiantes de los pregrados de la Escuela de Administración para optar a título de grado, este debe cumplir con las siguientes pautas de forma:

1. Hoja Tamaño Carta.
2. Márgenes: Superior 2,54 cm, Izquierdo 2,54 cm, Derecho 2,54 cm, Inferior 2,54cm (Número de página a 2cm y centrado)
3. Interlineada 2.0
4. Fuente y tipo de letra: Times New Roman 12 Puntos
5. Los títulos deben ir centrados, debe haber dos espacios después de cada título o subtítulo.
6. Los subtítulos deben ir justificados al margen izquierdo
7. Los anexos no deben superar el 10% del documento y cargan en un documento PDF aparte.
8. Todo trabajo escrito está conformado (partes del documento) por:

A. PRELIMINARES (HOJAS)

- Portada (Nombre de la universidad, logo de la universidad, título, tipo de trabajo, autores, lugar y año.)
- Contraportada (Nombre de la universidad, logo de la universidad, título, tipo de trabajo, autores, tutor, programa, lugar y año.)
- Agradecimientos (Opcional)
- Dedicatoria (Opcional)
- Contenido (Tabla de contenido automática – enumerada correctamente con números Arábigos - herramienta Word) ver “Manual de Word.doc”
- Listas especiales (Lista de gráficos, ilustraciones, tablas automática - herramienta Word) ver “Manual de Word.doc”
- Glosario
- Resumen y palabras clave (máx. 2 páginas)
- Abstract and Key Words



B. TEXTO O CUERPO

ENTREGABLE PARA LOS ESTUDIANTES QUE OPTAN POR LA OPCIÓN DE TRABAJO DE GRADO COMO ASISTENTES DE INVESTIGACIÓN

Al igual que las demás modalidades de trabajo de grado, el ser asistente de investigación facilita que el estudiante desarrolle las competencias básicas para elaborar un proyecto o participar en su elaboración. En este sentido, el estudiante deberá demostrar sus competencias a través de la elaboración de un proyecto de investigación que si bien guarda relación con el proyecto general al que está adscrito, debe contener en sí mismo unos propósitos particulares, específicos a su labor dentro del proyecto del profesor.

Para lograr tal cometido, se espera que el estudiante al finalizar el seminario de trabajo de grado, entregue y radique ante la dirección de investigaciones, el protocolo de trabajo (Anexo 1) completamente diligenciado y aprobado por el profesor que dirige el proyecto al cual está adscrito el estudiante.

En la asignatura Trabajo de grado, el estudiante deberá retomar su protocolo y darle continuidad, con el acompañamiento del profesor a cargo del proyecto. Este documento, que deberá entregar el estudiante al finalizar la asignatura constituirá su trabajo de grado, el cual deberá contener los siguientes apartados, dependiendo del tipo de trabajo que desarrollará el estudiante.

Tipo de Trabajo

Estudios aplicados (trabajo empírico), en el que el estudiante obtendrá resultados de la aplicación de alguna técnica de recolección de información o analizará información ya existente y los utilizará en virtud del propósito de su proyecto. Los apartados de su trabajo serán los siguientes:

1. Introducción
 - a. Planteamiento de su problema
 - b. Justificación
 - c. Objetivos (generales y específicos)
 - d. Alcance y vinculación con el proyecto del profesor
2. Fundamentación teórica y conceptual
3. Marco Metodológico
4. Presentación y Análisis de resultados
5. Conclusiones y recomendaciones
6. Referencias Bibliográficas

Anexos (opcional).

Estudios Monográficos o documentales:

1. Introducción
 - a. Planteamiento de su problema
 - b. Justificación
 - c. Objetivos (generales y específicos)
 - d. Alcance y vinculación con el proyecto del profesor
2. Marco teórico y conceptual (organizado por capítulos o títulos según sea el caso).
3. Conclusiones
4. Recomendaciones
5. Referencias Bibliográficas

Anexos (opcional).

PAUTAS DE FORMA

Seguir normas APA tanto para aspectos formales como para la citación y referenciarían de fuentes.

- Anexos (Opcional y en un PDF guardar documento como Anexos)

(Todo en Normas APA)

GRUPO DE INVESTIGACIÓN DE PERDURABILIDAD EMPRESARIAL – GIPE
DIRECCION DE INVESTIGACIONES - ESCUELA DE ADMINISTRACION
UNIVERSIDAD DEL ROSARIO



UNIVERSIDAD DEL ROSARIO



Título.

Tipo de trabajo (Trabajo de Grado).

Autores.

Lugar

Año.

GRUPO DE INVESTIGACIÓN DE PERDURABILIDAD EMPRESARIAL – GIPE
DIRECCION DE INVESTIGACIONES - ESCUELA DE ADMINISTRACION
UNIVERSIDAD DEL ROSARIO



UNIVERSIDAD DEL ROSARIO



Título.

Tipo de trabajo (Trabajo de Grado).

Autores.

Tutor.

Programa

Lugar

Año.

Universidad del Rosario

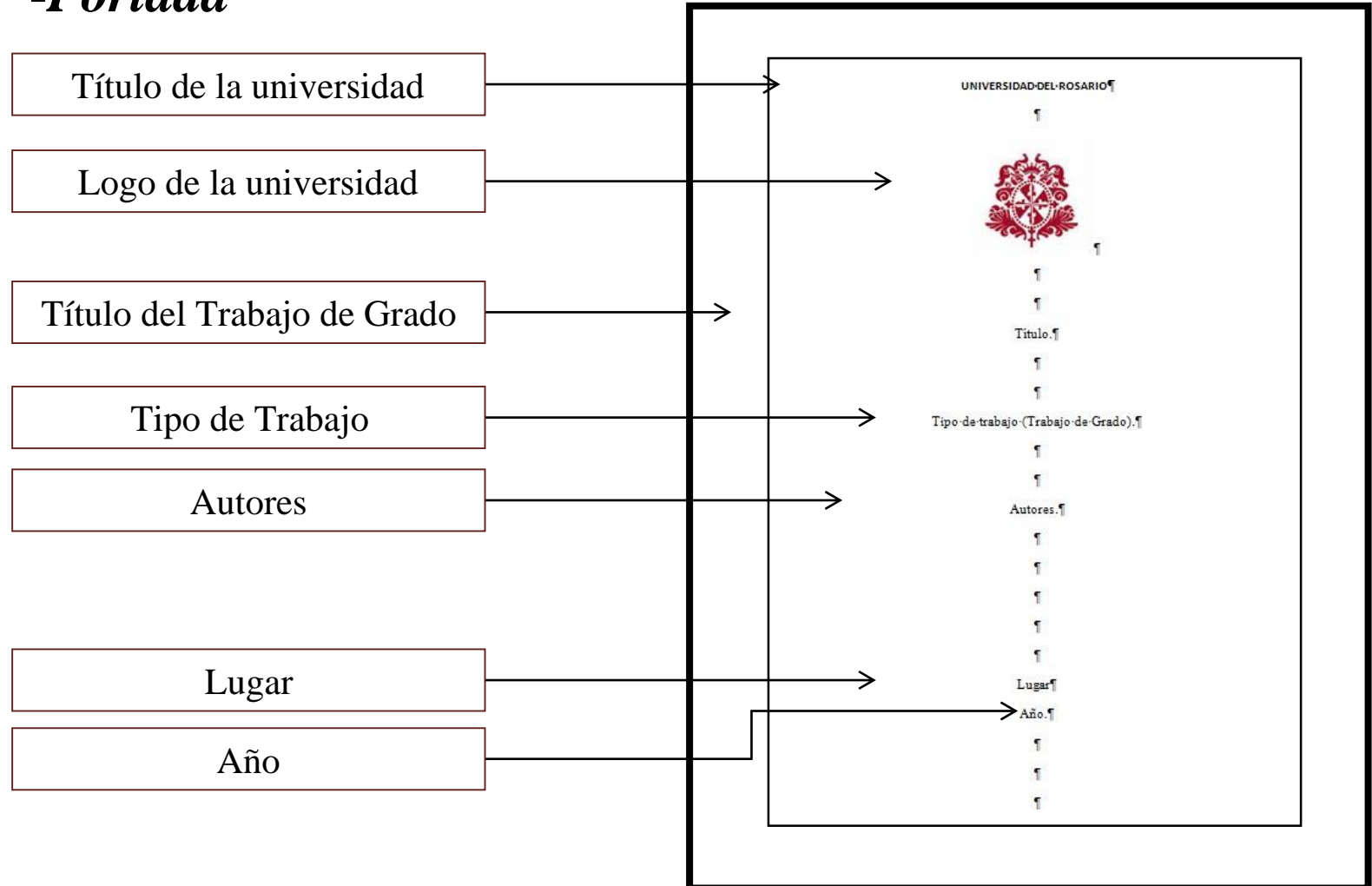
*PAUTAS PARA LA ENTREGA
DE TRABAJOS DE GRADO*

Pregrado

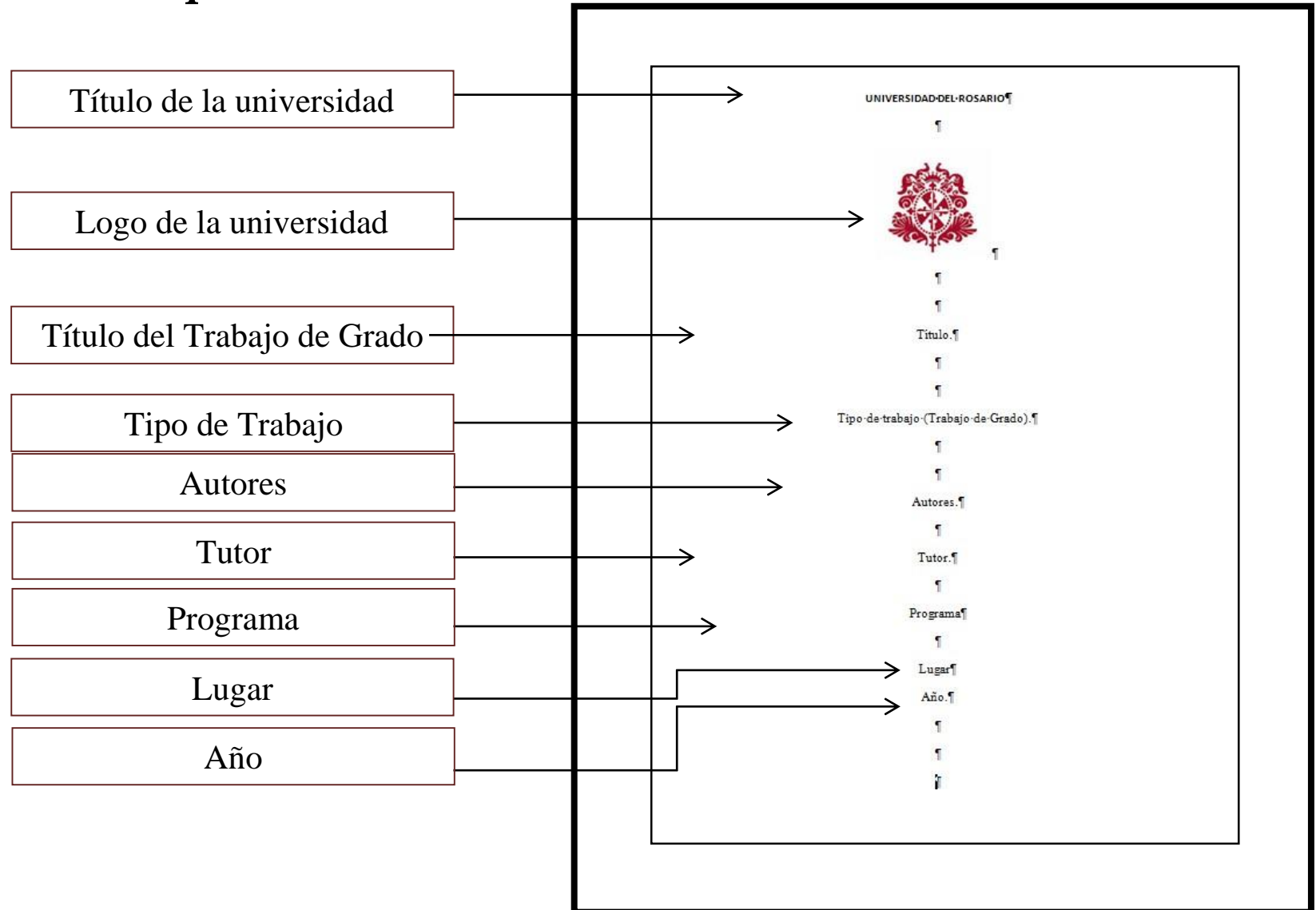


Preliminares (Hojas)

-Portada



-Contraportada





Logo de la universidad que debe tener la portada y la contraportada en el documento.

-Agradecimientos (Opcional)

-Dedicatoria (Opcional)

Se indican en hojas separadas:

Agradecimientos

Dedicatoria

-Contenido

(Tabla de contenido automática – enumerada correctamente con números Arábigos)

Tabla de contenido	
Resumen	9
Palabras Claves	9
Abstract	10
Key Words	10
1. INTRODUCCIÓN	11
1.1 Planteamiento del problema de investigación	12
1.2 Justificación	13
1.3 Objetivos de la investigación	14
1.3.1 Objetivo general	14
1.3.2 Objetivos específicos	14
1.4 Alcance y vinculación con el proyecto del profesor	15
2. FUNDAMENTACIÓN TEÓRICA Y CONCEPTUAL	14
3. MARCO METODOLÓGICO	19
4. DESARROLLO DEL PROYECTO	24
5. PRESENTACIÓN Y ANÁLISIS DE RESULTADOS	32
6. CONCLUSIONES Y RECOMENDACIONES	65
7. REFERENCIAS BIBLIOGRÁFICAS	67

-Listas especiales

(Lista de gráficos, ilustraciones, tablas-automáticas) cada índice en hoja separada

Índice de tablas

Tabla 1. Ejemplo de ficha bibliográfica	21
Tabla 2. Descripción Agrocampo S.A.S.....	24
Tabla 3. Identificación de las variables independientes en la literatura	29
Tabla 4. Operacionalización de las variables.....	31
Tabla 5. Datos de participación por país.....	33
Tabla 6. Datos variable empoderamiento	34
Tabla 7. Datos variable colectivismo.....	36
Tabla 8. Datos variable adaptación.....	37
Tabla 9. Resultados estadística descriptiva del constructo interculturalidad	38
Tabla 10. Resultados del constructo de interculturalidad	39

-Glosario (Organizado alfabéticamente)

-Resumen y palabras clave (máx. 2 páginas)

- Abstract and Key Words

Glosario

Estrategia: la creación de una posición única y de valor que involucre la gestión de un conjunto de actividades significativas. (Porter, 1980).

Globalización: proceso que se da a partir de la comunicación e interdependencia entre todos los países del mundo, por el cual se unifican mercados, culturas y sociedades en términos globales, mediante modificaciones políticas, sociales, culturales y económicas. Término acuñado en la década del sesenta.

Innovación: la capacidad para transformar los procesos empresariales y crear organizaciones más competitivas, ágiles y eficaces. (Moreleda, 2004).

Perdurabilidad. Una empresa perdurable es aquella que a través del tiempo presenta resultados financieros superiores.

Resumen

La entrada en vigor del Tratado de Libre Comercio (TLC) con Estados Unidos representa para los empresarios colombianos la oportunidad de acceder al mercado más importante del mundo en una posición privilegiada, bajo la cual resulta más sencilla la colocación de productos en este país para aquellas compañías con vocación exportadora. Sin embargo, la alta competencia y desarrollo de este mercado hace necesario que las empresas cuenten con información apropiada que les permita enfocar sus esfuerzos en productos, segmentos de mercado o Estados específicos donde puedan alcanzar la sostenibilidad y perdurabilidad en el tiempo, así como el desarrollo de nuevas posibilidades comerciales.

Para tal fin, realizamos este trabajo de investigación con el cual se busca generar una herramienta informática que contenga información respecto al flujo comercial de Colombia hacia cada uno de los 50 estados de EE.UU., detallando en cada caso las oportunidades comerciales identificadas por partidas arancelarias; y que servirá de apoyo para aquellos empresarios colombianos que buscan beneficiarse de la nueva coyuntura comercial que ofrece el acuerdo

Palabras clave: Estados Unidos, importaciones, exportaciones, sectores económicos, estados, posición arancelaria, Wiser Trade, simulación en Software, TLC, oportunidades comerciales.

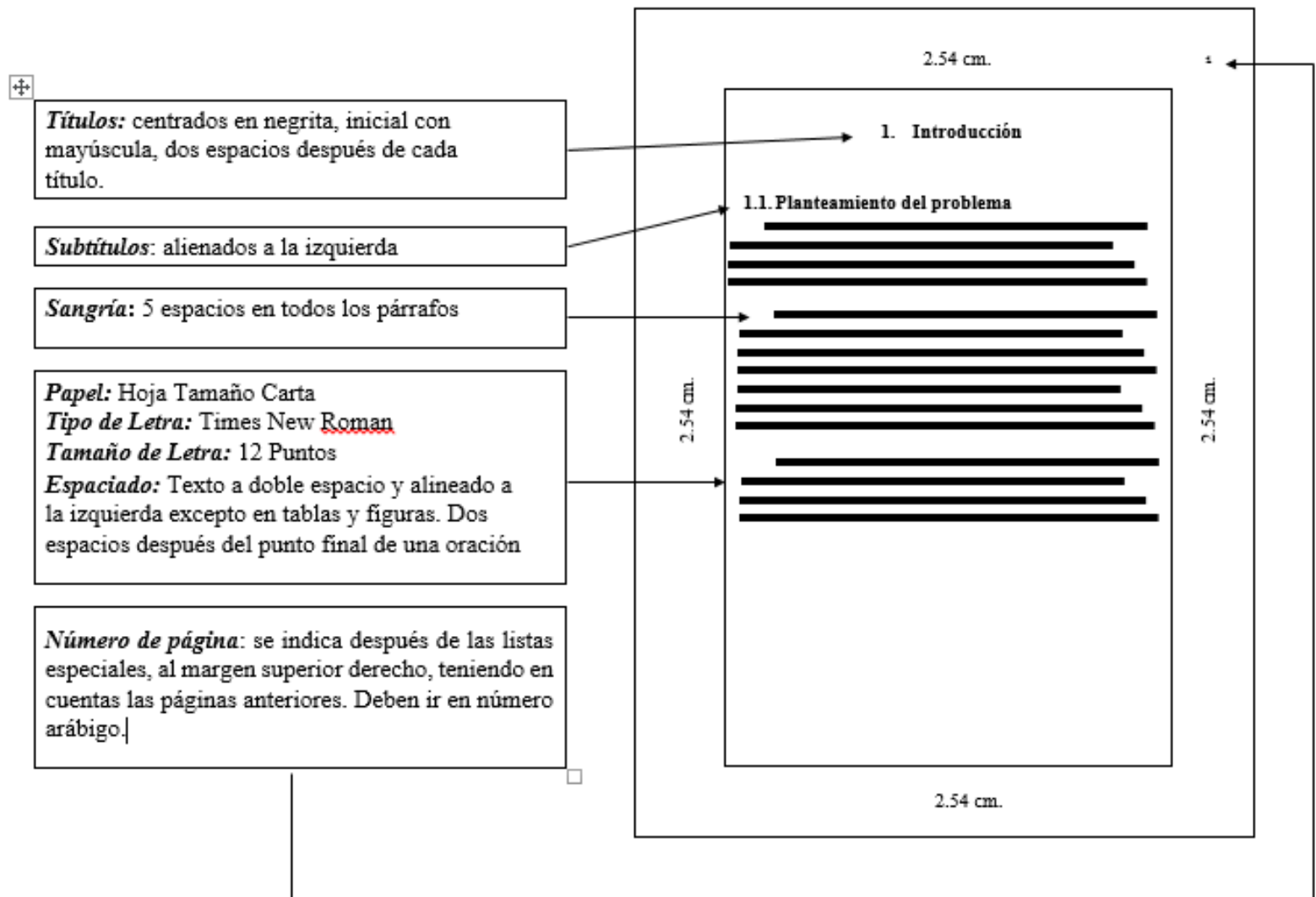
Abstract

The implementation of the Free Trade Agreement (FTA) with the United States represents for Colombian entrepreneurs the opportunity to access the world's most important market in a privileged position, under which the product placement in this country's market is easier for export-oriented companies. However, the high competition and development of this market makes it necessary for companies to have accurate information that allows them to focus their efforts on products, market segments or specific states where they can achieve sustainability and durability over time, as well as the development of new business opportunities.

Therefore, we conducted this research with which we seek to create a software tool that contains information regarding the commercial flow of Colombia to each one of the 50 US states, detailing in each case the commercial opportunities identified by tariff, and it will support those Colombian entrepreneurs looking to take advantage of the new trade context that offers the bilateral agreement.

Keywords: United States, imports, exports, economic sectors, states, tariff position, Trade Wiser, Simulation Software, TLC, commercial opportunities.

Estructura del Trabajo de Grado



Espacios

En el momento de realizar un escrito académico, es necesario utilizar fuentes de información de acuerdo con el tema que se desee trabajar. Del mismo modo, es necesario que en la presentación de los documentos académicos se citen todas aquellas fuentes consultadas por el autor del texto.

¶

¶

2. Citas

¶

¶

Una cita es la expresión parcial de ideas o afirmaciones incluidas en un texto con referencia precisa de su origen o fuente y la consignación dentro de la estructura del texto.

¶

¶

2.1. Cita textual o literal

¶

Una cita es textual cuando se extraen fragmentos o ideas textuales de un texto. Las palabras o frases omitidas se reemplazan con puntos suspensivos (...). Para este tipo de cita es necesario incluir el apellido del autor, el año de la publicación y la página en la cual está el texto extraído. El formato de la cita variará según donde se haga el énfasis (en el autor, o en el texto).

Al iniciar un tema o subtema, se debe dejar dos (2) espacios antes del título o subtítulo.

Debajo del título se indican dos (2) espacios.

Debajo del subtítulo se indica un solo (1) espacio.

Jerarquía de títulos

1. Título de 1^{er} nivel

(Encabezado centrado en negrita y mayúscula inicial)

1.1. Título de 2^{do} nivel

(Encabezado alineado a la izquierda en negrita y mayúscula inicial)

1.1.1. Título de 3^{er} nivel

(Encabezado de párrafo con sangría a cinco espacios, negrita y mayúscula inicial)

1.1.1.1. Título de 4^{to} nivel

(Encabezado de párrafo con sangría a cinco espacios, negrita, cursiva y mayúscula inicial)

1.1.1.1.1. Título de 5^{to} nivel

(Encabezado de párrafo con sangría a cinco espacios, sin negrita y mayúscula inicial)

Inserción de tablas y figuras

-Tablas

(Todo gráfico, tabla o figura debe ir con su respectiva fuente)

Número y nombre de la tabla

Tabla 1 *El título debe ser breve, pero claro y explicativo*

Curvisa

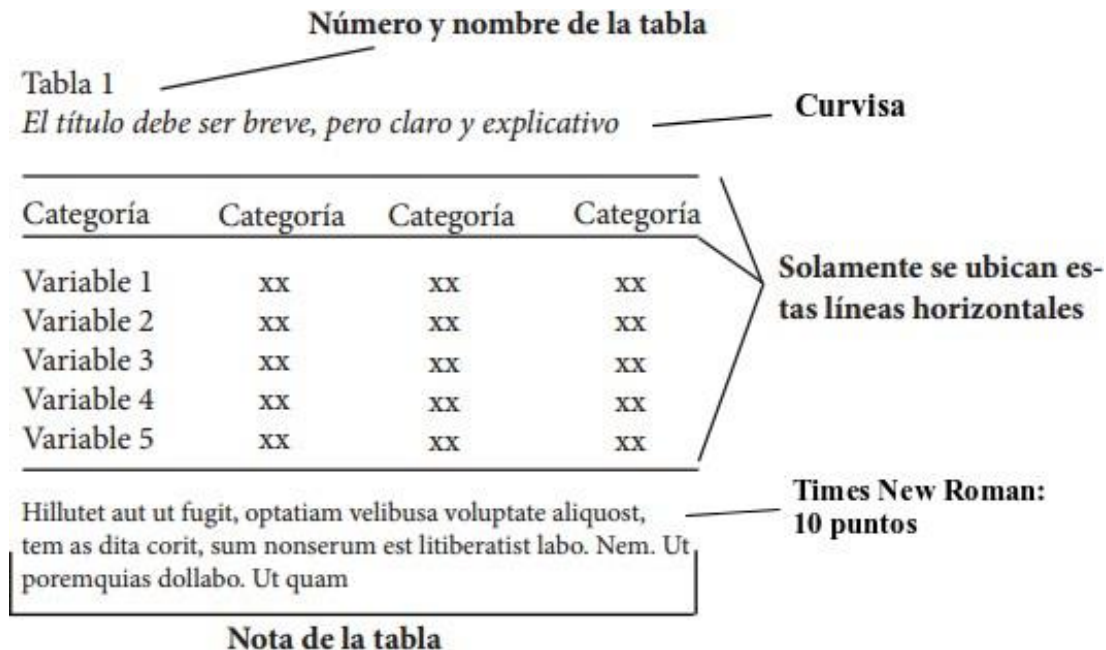
Categoría	Categoría	Categoría	Categoría
Variable 1	xx	xx	xx
Variable 2	xx	xx	xx
Variable 3	xx	xx	xx
Variable 4	xx	xx	xx
Variable 5	xx	xx	xx

Solamente se ubican estas líneas horizontales

Hillutet aut ut fugit, optatiam velibusa voluptate aliquost, tem as dita corit, sum nonserum est litiberatist labo. Nem. Ut poremquias dollabo. Ut quam

**Times New Roman:
10 puntos**

Nota de la tabla



Ejemplo:

Número y Nombre de la tabla

Figure 12.
Selected political legacies at the Colegio Mayor (1930 – 1983)

Líneas Horizontales

Name	Relation to UR	Lineage and political ties
Carlos Lleras Camargo	Student	Spanish lineage dating back to the 1700s Son of Lorenzo Maria Lleras, Minister of Foreign Relations
Carlos Lleras Restrepo	Student	Relative of Carlos Lleras Camargo, former President of Colombia
Carmen de Zuleta y Cebrián	First woman to receive a degree from the Colegio Mayor *	Daughter of Luis de Zuleta y Escolano, a Spanish minister and ambassador Her father was a close friend to former president of Colombia Eduardo Santos
Enrique Santos Castillo	Student	Nephew of Eduardo Santos, former president of Colombia
Germán Vargas Lleras	Student	Grandson of Carlos Lleras Restrepo, former president of Colombia
Hernando Santos Castillo	Student	Nephew of Eduardo Santos, former president of Colombia
Mónica de Greiff Lindo	Student	Daughter of Gustavo de Greiff, former Prosecutor of Colombia and president of the Colegio Mayor del Rosario

Times New Roman

10 Puntos

the Rosarista community and their different ties to it as well as their aristocratic background. This figure also shows that in Colombia political power has been intimately related to social status.

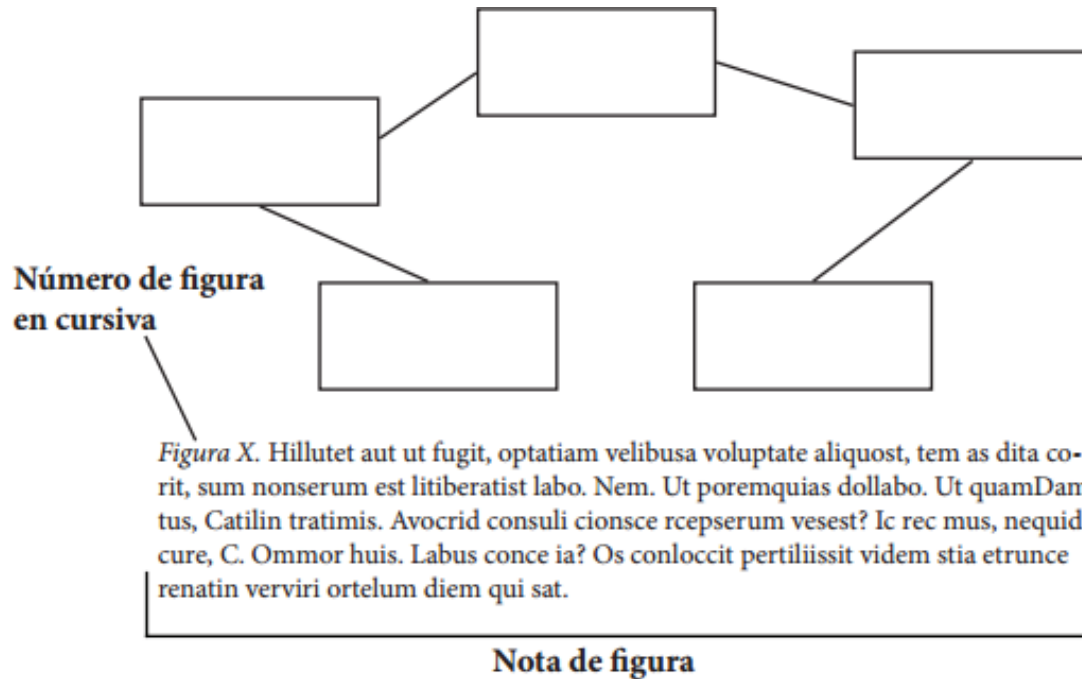
Fuente

Source: Author's own work

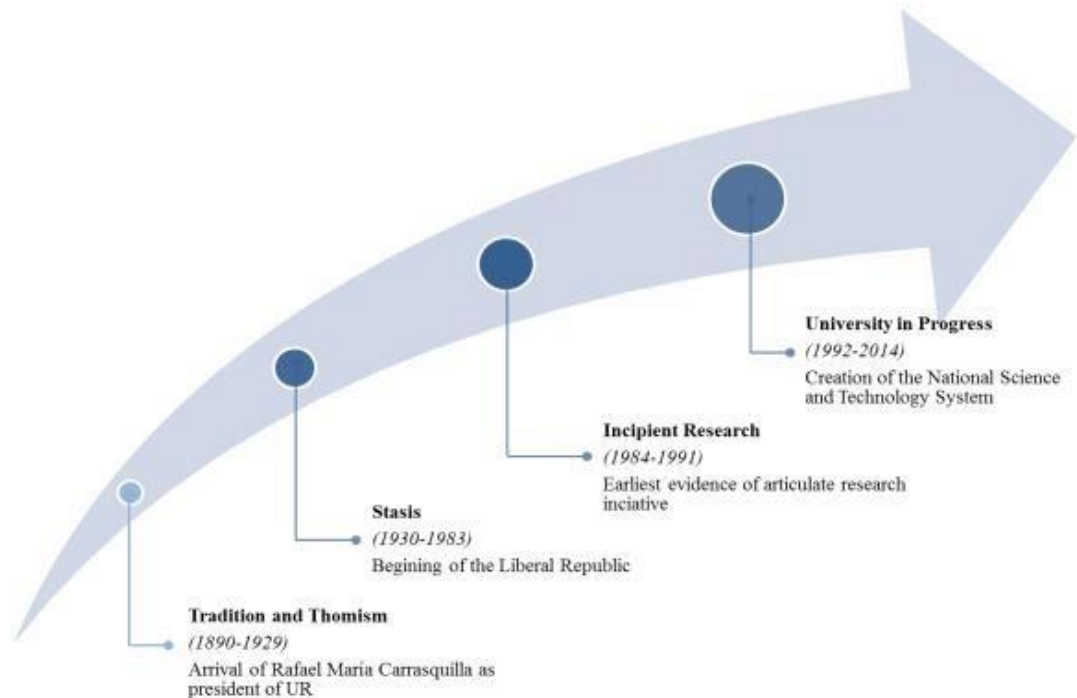
Nota de tabla

-Figuras

(Todo ***gráfico, tabla o figura*** debe ir con su respectiva fuente)



Ejemplo:



Número y Nombre
de la tabla

Figure 4. Stages of the Rosarista identity (1890 - 2014). This figure shows the different stages that the Rosarista identity has undergone in the last 115 years. The work at hand only seeks to describe the first stages namely Tradition and Thomism, Stasis and Incipient Research, while only posing several questions in regard to the challenges that the Rosarista identity will have to come across in Colombia's current developing knowledge society.

Fuente

Source: Author's own work.

Nota de tabla

Referencias bibliográficas


En sangría francesa, interlineado 1.5, ordenado en orden alfabético de los apellidos de los autores de las fuentes.

Damasio, A. (2000). *Sentir lo que sucede: cuerpo y emoción en la fábrica de la consciencia.*

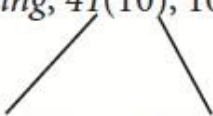
 Santiago de Chile: Editorial Andrés Bello.

Sangría francesa

Tuszynsky, J., Brown, J., Crawford, E., Carpenter, E., Nip, M., Dicon, J., y otros. (2005). Molecular

 dynamics simulations of tubulin structure and calculations of electrostatic properties of microtubules. *Mathematical and Computer Modelling*, 41(10), 1055-1070.

Sangría francesa

 Volumen

Número

Anexos

- *No deben superar el 10% del documento. Éstos se cargan en un archivo en PDF aparte.*
- *Se nombran con letras, si son menos de 20 anexos, de lo contrario se nombraran con números arábigos*

